



3M™ Scotch-Brite™ High Shine Lila Lattioiden puhdistukseen ja kunnostukseen

Kuvaus

3M™ Scotch-Brite™ Lila High Shine Floor Pad on ensiluokkainen lattianhoitolaikka, jonka avoin kuitukangasrakenne on valmistettu laadukkaista synteettisistä kuiduista. Kiillottavat ja puhdistavat hiukkaset on sidottu kuitukangasrakenteeseen kestävällä hartsilla. Jokaisessa laikassa on valmis keskireikä.

Erikoisominaisuudet ja edut

- Voidaan käyttää kaksipuolisesti ja myös keskeltä.
- Sopii monenlaisille lattiatyypille: marmori, mosaiikkibetoni, betoni, muovimatto, linoleumi, puu, keramiikka, epoksi...
- Kiillottaa useimmat lattiatyypit (jopa 90 kiiltopistettä) kuivana, märkänä tai sumutinpullon kanssa (60 asteen kulmassa) lattiasta ja olosuhteista riippuen
- Voidaan käyttää pelkän veden kanssa puhdistukseen ja kiillottamiseen.
- Hieno-/keskikokoinen kuitu lattioiden tarkkaan puhdistamiseen ja nopeaan kiillottamiseen
- Avoin, joustava rakenne kerää lattialta likaa, mikä vähentää tukkeutumista ja helpottaa puhdistamista käytön jälkeen.
- Kestävä laikka.

Käyttökohteet

KPM	150-400	>400
Vahanpoisto		
Yhdistelmäkone	XX	
Puhdistus liikutettavalla lattianhoitokoneella	XX	XX
Sumupuhdistus	XX	XX
Kiillotus (kuiva)	XX	XX

Tuotetiedot

3M™ Scotch-Brite™ Lila High Shine -lattiahoitolaikat koostuvat polyesterikuiduista, synteettisestä hartsista ja hionta-aineista. Vesi, pesuaineet ja lattianhoidossa yleisesti käytetyt puhdistusaineet eivät vaikuta merkittävästi niiden toimintaan.

Puhdista ja kiillota lattiat kunnostuksessa ja päivittäisessä märkäpuhdistuksessa yhdistelmäkoneilla tai hitaasti pyörivillä lattianhoitokoneilla käyttämällä mitä tahansa puhdistusainetta tai pelkkää vettä. Erittäin kiiltävän lopputuloksen saat käyttämällä

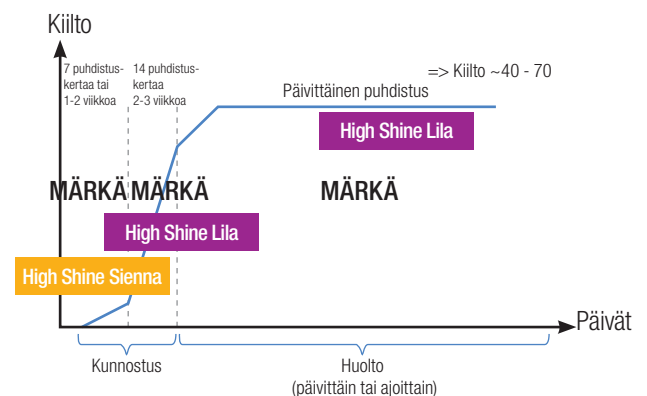
laikkaa kuivana hitaalla tai nopealla asetuksella toivotuin aikavälein.

Esimerkki käytöstä yhdistelmäkoneessa kivilattialla:

Jos lattia on vaurioitunut, on suositeltavaa käyttää ensin 3M™ Scotch-Brite™ High Shine Sienna -lattiahoitolaikkaa, 3M-pinnanvalmistelulaikkaa (SPP-laikka) tai 3M Trizact™ HX -laikkoja naarmujen poistamiseksi lattiasta.

3M Scotch-Brite™ High Shine Lila-lattiahoitolaikkaa käytetään seuraavalla tavalla:

1. Aseta laikka koneeseen.
2. Märkäpese ja kiillota lattia päivittäin.
3. Muutaman päivän (tavallisesti 7 päivän) kuluttua (tai vaihtoehtoisesti 10 peräkkäisen käyttökerran jälkeen) kiilto on lisääntynyt merkittävästi. Kiillolle asetetusta odotuksista riippuen High Shine Lila -lattiahoitolaikkaa voidaan käyttää toistuvasti tai päivittäisessä lattianhoidossa ja puhdistuksessa.
4. Ylläpidä lattian kuntoa 3M™ Scotch-Brite™ High Shine Lila-lattiahoitolaikalla.



Esimerkki käytöstä yhdistelmäkoneessa kivilattialla.

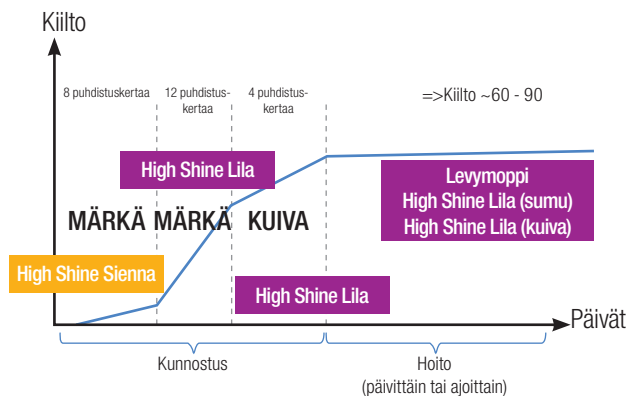
Jos lattia on vaurioitunut, on suositeltavaa käyttää ensin 3M™ Scotch-Brite™ High Shine Sienna -lattianhoitolaikkaa, 3M-pinnanvalmistelulaikkaa (SPP-laikka) tai 3M Trizact™ HX -laikkoja naarmujen poistamiseksi lattiaista.

3M™ Scotch-Brite™ Lila High Shine -lattianhoitolaikkaa käytetään seuraavalla tavalla:

1. Pyyhi lattialta pölyt tai lakaise se.
2. Aseta laikka koneeseen.
3. Märkäpese/kiillota lattia, noin 12 kertaa.
4. Kerää likainen pesuneste märkäimurilla.
5. Huuhtelee puhtaalla vedellä ja anna lattian kuivua ennen sen avaamista liikenteelle.
6. Irrota laikka ja puhdista se.

Erittäin kiiltävä lopputulos on jo saavutettu, mutta jos lattiaista halutaan vieläkin kiiltävämpi, noudata lisäohjeita.

7. Anna lattian kuivua ja asenna kiillotuslaikka hidaskierroksiseen tai nopeakierroksiseen koneeseen.
8. Kiillota lattiaa, kunnes haluttu kiiltävyys saavutetaan (noin 4 kertaa).
9. Poista tarvittaessa mahdolliset jäämät pyyhkimällä lattia kuivalla mopilla.
10. Ylläpidä lattian kuntoa levymopilla tai ajoittain 3M™ Scotch-Brite™ High Shine Lila -lattianhoitolaikalla
11. Paranna kiiltoa kuivissa olosuhteissa käyttämällä ajoittain 3M™ Scotch-Brite™ High Shine Lila -lattianhoitolaikkaa

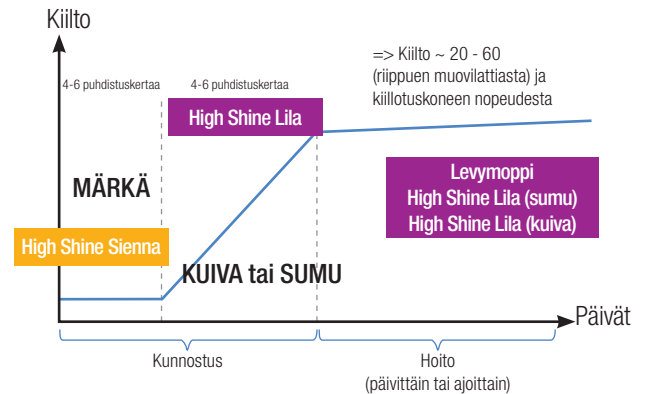


Esimerkki käytöstä lattianhoitokoneessa muovimatolla tai puulattialla
Jos lattia on suojattu, 3M™ Scotch-Brite™ High Shine Lila -lattianhoitolaikkaa voidaan käyttää suoraan (High Shine Sienna ja

SPP-laikka poistaisivat suojauksen)

3M™ Scotch-Brite™ High Shine Lila -lattianhoitolaikkaa käytetään seuraavalla tavalla:

1. Pyyhi lattialta pölyt tai lakaise se
2. Kuivakiillota lattiaa, kunnes toivottu kiilto saavutetaan (tavallisesti 4 kertaa) tai kiillota lattia sumutteen avulla



Laikan huolto

1. Irrota laikka koneesta jokaisen käyttökerran jälkeen.
2. Hankaa pehmeällä nailonharjalla hanaveden alla tai ruiskuta molemmin puolin tai konepese enintään 40 °C:ssa
3. Ripusta kuivumaan.

Huomautus: Konepesu vaurioittaa lattianhoitolaikkoja ja lyhentää niiden käyttöikää

Tuotetiedot

Väri	Lila
Merkintä	Musta Scotch-Brite™ -logo toisella puolella
Paksuus	28mm
Paino	1410 g/m ²
Kuidun tyyppi	Polyesteri, erikokoinen sekoite
Mineraalit	Puhdistukseen ja kiillotukseen tarkoitettuja mineraaleja.
Keskiaukko	Valmiiksi leikattu, halkaisija 85 mm, keskellä

Alkuperä:

Valmistettu Ranskassa ISO 9001:2008- ja ISO 14001:2004 -sertifioitussa tehtaassa.



Suomen 3M Oy
Kiinteistönsuojaus- ja hoitotuotteet

Keilaranta 6
02150 ESPOO
Puh: (09) 52521
www.3M.fi/kiinteisto

Muistathan kierrättää.

3M ja Scotch-Brite ovat 3M:n tavaramerkkejä.
© 3M 2014. Kaikki oikeudet pidätetään.